

# ИТОГИ СОЦИАЛЬНО-ЭКОНОМИЧЕСКОГО РАЗВИТИЯ СЕМИЛУКСКОГО МУНИЦИПАЛЬНОГО РАЙОНА по основным показателям за 2020 год

*Семилукский муниципальный район* располагается в северо-западной части Воронежской области. Площадь территории района составляет 1582 км<sup>2</sup>. Район граничит со следующими территориями (рисунок):



**Расположение Семилукского муниципального района в составе Воронежской области.**

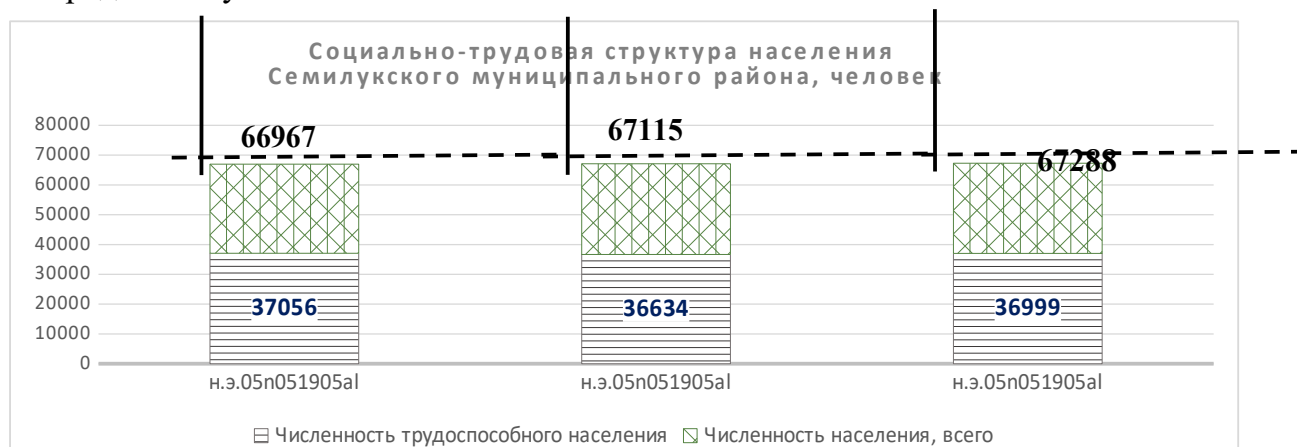
Выгодное географическое положение района (непосредственная близость к областному центру – г. Воронежу, расстояние до которого от районного центра составляет 11 км), наличие на территории крупных промышленных производств, развитая транспортная инфраструктура – железнодорожная ветка «Воронеж-Курск», Федеральная автомобильная дорога А-144 «Курск-Воронеж-Борисоглебск», а также ряда дорог межмуниципального значения, наличие полезных ископаемых и прочие факторы создают условия для формирования на территории района базы для выгодного размещения производств не только регионального, но и федерального уровня.

Северная и северо-западная части района используются для нужд сельского хозяйства. Юго-восточная часть района имеет высокую плотность населения, здесь располагается районный центр – г. Семилуки, а также основные промышленные предприятия района.

Район расположен на восточных отрогах Среднерусской возвышенности и характеризуется пересечённым рельефом. В структуре почв значительную часть составляют чернозёмы выщелоченные, несколько меньше – чернозёмы типичные. По территории района протекают 8 рек, из которых Дон – самая крупная, её протяжённость в пределах района составляет порядка 20 км. Район богат полезными

ископаемыми: имеются месторождение строительных материалов – мел, гравий, силикатный песок, глины, легкоплавких суглинков, стекольные пески.

По количеству жителей район входит в число лидеров Воронежской области. На 1 января 2021 года в Семилукском муниципальном районе оценочно проживает **67 288** человек. В состав Семилукского района входят 3 городских и 12 сельских поселений. В общей сложности на территории Семилукского муниципального района расположено 79 населённых пунктов, в числе которых – г. Семилуки, 2 рабочих посёлка – Латная и Стрелица, а также 76 сельских населённых пунктов. Административный центр района – город Семилуки.



По итогам 2020 года численность населения трудоспособного возраста оценочно составила 36999 человек (55,1 % от общей численности населения). Занятых в экономике 24914 человек. По числу трудящихся лидируют сельское хозяйство - **31,6** процента трудящихся и промышленность - на их долю приходится **23,8** процентов всех занятых в экономике района. Значительный удельный вес имеет оптовая и розничная торговля.

## **ПРОМЫШЛЕННОСТЬ<sup>1</sup>**

*Промышленность Семилукского муниципального района - это важнейший многопрофильный и инвестиционно привлекательный сектор экономики, обеспечивающий укрепление экономической и социальной базы муниципалитета. Отрасль отвечает запросам стабильного развития территории, решению социальных вопросов (особенно в градообразующих населенных пунктах: г.Семилуки, пгт. Стрелица, пгт. Латная) - повышению занятости населения и улучшению его благосостояния, становлению и развитию малого бизнеса.*

По итогам **2020** года отгружено товаров собственного производства (промышленного характера) на сумму **18 300,0** млн. рублей, или **112,8** процента к сопоставимому периоду **2019** года.

Индекс промышленного производства составил **102,7** процента.

<sup>1</sup> Информация в разделе «Промышленность» по крупным и средним предприятиям

Оборот по промышленным предприятиям сложился в сумме **18 845,3** млн. рублей, или **112,1** процентов к сопоставимому периоду 2019 года.

### Динамика показателей промышленности Семилукского района 2019-2020 гг.

Показатели	2019 г.	в % к у пред. году	2020 г.	в % к пред. году
Объем отгруженных товаров собственного производства, работ и услуг (промышленного характера)- ВСЕГО, в том числе по видам деятельности:	<b>16 226,2</b>	<b>125,7</b>	<b>18 300,0</b>	<b>112,8</b>
«Обрабатывающие производства»	15 543,6	<b>126,8</b>	17 652,1	<b>113,6</b>
«Обеспечение электрической энергией, газом и паром; кондиционирование воздуха»	597,2	<b>107,2</b>	561,5	<b>94,0</b>
«Водоснабжение; водоотведение, организация сбора и утилизации отходов, деятельность по ликвидации загрязнений»	85,4	<b>107,3</b>	86,4	<b>101,2</b>

В формировании основных экономических показателей по производству и отгрузке промышленной продукции главным образом участвуют предприятия, которые находятся на территории г. Семилуки, Латненского г/п, Семилукского с/п, Землянского с/п и Стрелицкого г/п и входят в промышленные зоны района.

В сложившейся структуре по отгруженной продукции доминирующей является **«Обрабатывающие производства»**, их доля в общем объеме составляет **96,5** процента, в том числе основные - «производство пищевых продуктов», «производство готовых металлических изделий, кроме машин и оборудования» и «производство прочих неметаллических минеральных продуктов».

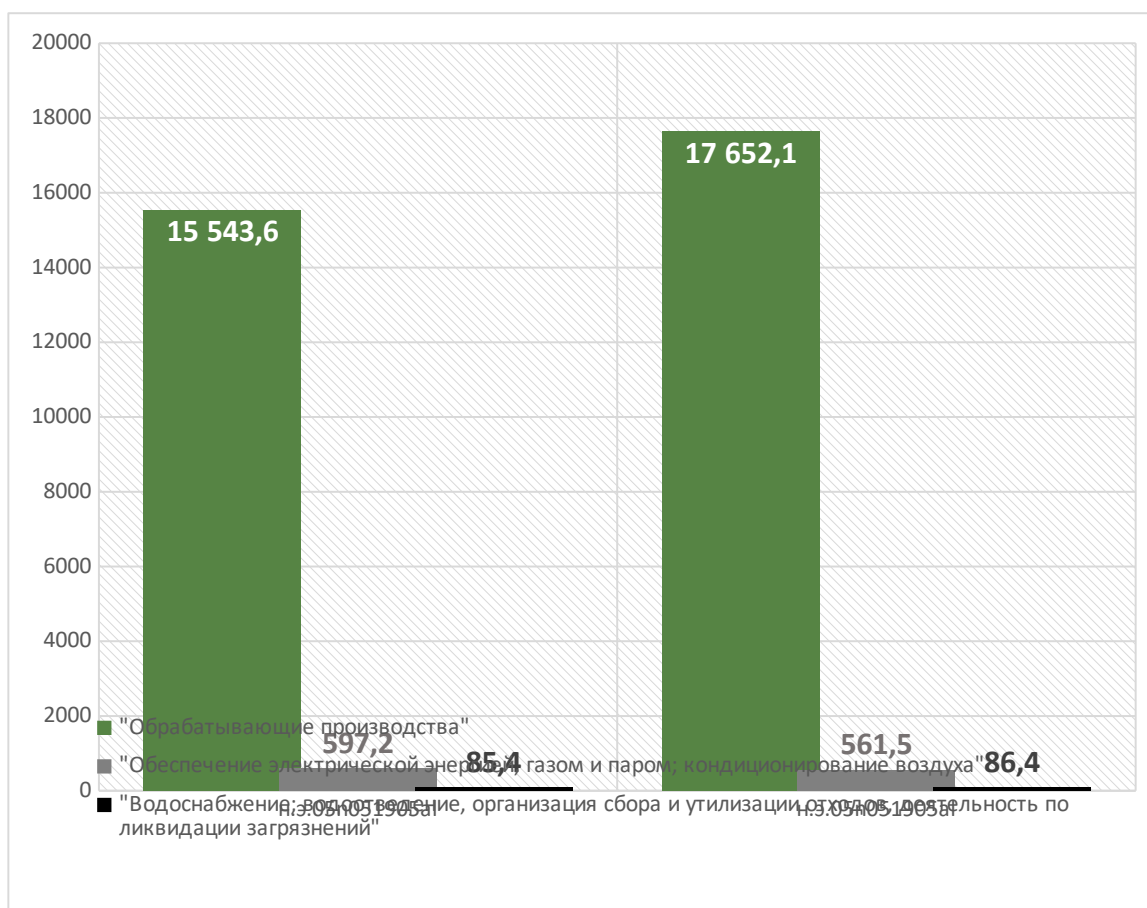
«Драйверами» промышленного производства района являются такие крупные предприятия, как:

**ОП Латная «Черкизово-свиноводство»** - с 2016 года предприятие выпускает комбикормовую продукцию для свиноводческого и птицеводческого дивизиона компании, удельный вес отгруженных товаров в общем объеме отгруженных товаров района<sup>2</sup> составил **35,9 процентов** (126,2 процентов к уровню сопоставимого периода прошлого года).

**ООО «НИКА-ПЕТРОТЭК»** - выпуск современных керамических расклинователей (пропантов) для нефтяных месторождений России и зарубежья и огнеупорных изделий, производство расположено на базе бывшего градообразующего предприятия Семилукского огнеупорного завода - вес отгруженных товаров в общем объеме отгруженной продукции района составил **16,8 процентов** (75,5 процентов к уровню сопоставимого периода прошлого года).

<sup>2</sup> по крупным и средним предприятиям

## Динамика отгруженной продукции промышленности за 2020 год, млн. рублей



**ООО «АВА-Трейд»** - производство алюминиевого профиля различного назначения - удельный вес отгруженных товаров в общем объеме отгруженных товаров района составил **21,8 процентов** (152,6 процентов к уровню сопоставимого периода прошлого года).

**ООО «Землянскмолоко»** - один из ведущих производителей сливочного масла и масложировой продукции в Центрально-Черноземном регионе – за отчетный период 2020 года удельный вес отгруженных товаров в общем объеме составил **15,1 процента** (136,3 процентов к уровню сопоставимого периода прошлого года).

Также на развитие промышленного комплекса Семилукского муниципального района большое влияние оказывают субъекты малого и среднего предпринимательства: ООО ТПК «Юпласт-Черноземье» - производство одноразовой посуды и контейнеров из пищевого полипропилена, ГПК «Кедр» - производство комплектующих для мебели, ООО «ЮВенТа и К» - производство хлеба и мучных кондитерских изделий, тортов и пирожных недлительного хранения, ООО ПКФ «Акрил» - производитель нефтеполимерных смол.

Промышленные предприятия остаются базой для развития района, обеспечивают стабильные поступления в бюджет и наличие квалифицированного персонала. Несмотря на пандемию и вводимые ограничительные меры большинство предприятий промышленной отрасли Семилукского района смогли сохранить положительную динамику и рост показателей.

Перспективы развития промышленности на территории Семилукского муниципального района тесно связаны с развитием и модернизацией транспортной и

коммунальной инфраструктуры в «исторически» сложившихся производственных зонах, а также на перспективных территориях муниципального района, планируемых для реализации промышленных проектов.

## СЕЛЬСКОЕ ХОЗЯЙСТВО

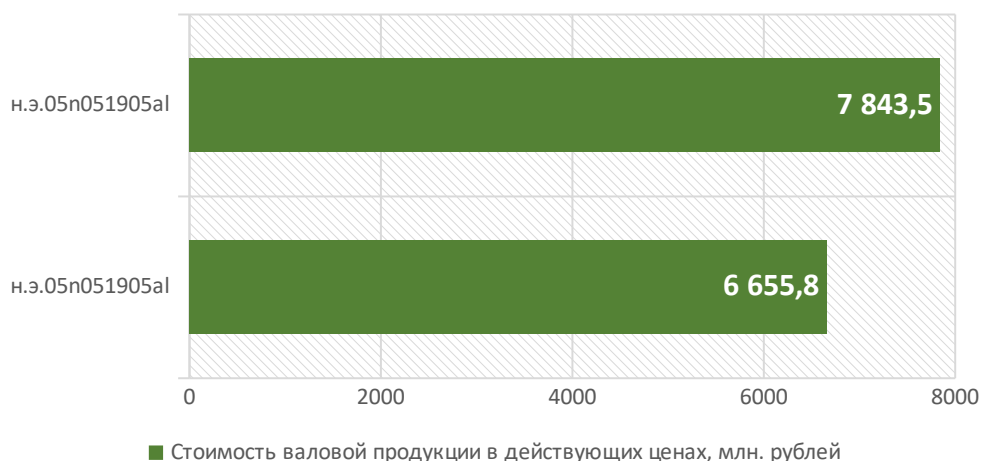
*Агропромышленный комплекс — исключительно важная отрасль муниципальной экономики Семилукского района. Данная сфера предопределяет уровень продовольственной безопасности, а также может быть одним из стимулов роста всей хозяйственной системы территории.*

*В районе развито животноводство, основная доля которого приходится на свиноводство; растениеводство представлено зерновыми и зернобобовыми культурами, сахарной свеклой, картофелем, овощами.*

**Стоимость валовой продукции**, произведенной в сельхозпредприятиях района за 2020 год, в действующих ценах составляет **7 843,5 млн. рублей** (117,8 процентов к аналогичному периоду прошлого года), темп роста валовой продукции в сопоставимых ценах – **99,3 процента**. Снижение данного показателя в 2020 году обусловлено неблагоприятными погодными условиями в период вегетации сельскохозяйственных культур, производство поздних культур (сахарной свеклы и подсолнечника) не достигло уровня прошлого года, поэтому текущие цены на продукцию в 2020 году выросли в сравнении с уровнем прошлого года, что явилось причиной увеличения стоимости валовой продукции, произведенной в сельхозпредприятиях района в действующих ценах.

Площадь сельскохозяйственных угодий в районе, согласно экспликация земель на 01.01.2020 года, составляет 128,4 тыс. га, из них 103,0 тыс. га пашни. Площадь пашни сельхозпредприятий – 81,4 тыс. га. (78,9 процента от общей площади пашни). Сельскохозяйственным производством в районе занято 23 сельхозпредприятия, специализирующихся на производстве зерновых, технических, кормовых культур и картофеля, из них 6 хозяйств занимаются производством молока и мяса.

**Динамика валовой продукции за 2020 год, млн. рублей**



В 2020 году сельхозпредприятиями района получено сельскохозяйственной продукции в следующем объеме:

Наименование культур	Уборочная площадь, гектаров	Валовой сбор, тонн	Урожайность, ц/га
<b>Зерновые культуры</b>			
<b>Всего зерновые и зернобобовые культуры</b>	<b>43 971</b>	<b>228 771</b>	<b>52,03</b>
<b>Технические культуры</b>			
Сахарная свекла	6 049	246 993	408,3
Подсолнечник	10 337	29 374	28,4
Лен	874	1 389	15,88
Соя	10 441	17 453	16,72
<b>Итого технические культуры</b>	<b>27 701</b>		
<b>Кормовые культуры</b>			
Кукуруза на корм	512	10 592	206,9
Однолетние травы - сено	97	167	17,22
Многолетние травы - сено	365	510	13,96
Зеленая масса однолетних и многолетних трав	559	2 799	50,0
Многолетние травы на выпас	145		
<b>Итого кормовые культуры</b>	<b>1 678</b>		
<b>Овощебахчевые культуры</b>			
Картофель	100	1 300	130,0
Овощи	0	0	0
<b>Итого уборочная площадь СХП</b>	<b>73 450</b>		

По итогам 2020 года уборочная площадь зерновых и зернобобовых культур в сельхозпредприятиях района составила 44,0 тысячи гектаров, **валовой сбор зерна – 228,8 тысяч тонн** (111,3 процента к уровню 2019 года), **урожайность зерновых культур - 52,0 центнера с гектара** (116,3 процента к уровню 2019 года). Увеличение валового сбора зерна произошло в основном за счет роста урожайности этих культур.

Уборочная площадь сахарной свеклы в 2020 году составила 6,0 тысяч гектаров, **валовой сбор сладких корней - 247,0 тысяч тонн** (61,8 процента к аналогичному периоду прошлого года) при урожайности **408,3 центнера с гектара** (70,3 процента к аналогичному периоду прошлого года). Снижение данных показателей произошло в связи с неблагоприятными погодными условиями в 2020 году для данной культуры.

Уборочная площадь подсолнечника в сельхозпредприятиях района составила 10,3 тысяч гектаров, **валовой сбор** в весе после доработки – **29,4 тысяч тонн, урожайность – 28,4 центнера с гектара**, что на 0,7 процента ниже уровня прошлого года.

На 1 января 2021 года **поголовье крупного рогатого скота** в сельхозпредприятиях района составило **1454 головы**, или 83,6 процентов к уровню 2019 года. Поголовье коров по сельхозпредприятиям района уменьшилось на 10,6 процента и составляет 652 головы.



**Поголовье свиней** в Семилукском филиале ООО «ЧЕРКИЗОВО-СВИНОВОДСТВО» составляет 100 967 голов – снижение с аналогичным периодом прошлого года на 4,7 процентов.

**Поголовье овец** увеличилось на 51 голову и составляет 425 голов (прирост поголовья составляет 13,6 процентов к аналогичному периоду прошлого года).

**Реализация скота и птицы на убой** (в живой массе) в сельхозпредприятиях на 1 января 2021 года составляет 28 958,1 тонн (прирост - 898 тонн в сравнении с 2019 годом, или 3,2 процента). Прирост реализации мяса происходит в основном за счет мяса-свинины, произведенного в Семилукском филиале ООО «ЧЕРКИЗОВО-СВИНОВОДСТВО».

**Валовой надой молока** составляет 3218,4 тонн, что ниже уровня 2019 года на 144,6 тонн или на 4,3 процента). Снижение валового производства молока произошло в связи с уменьшением поголовья коров на 77 голов. При этом надой молока на 1 корову возрос на 2,5 процента к уровню прошлого года и составляет 4675,0 килограммов против 4563,0 килограммов в 2019 году (прирост надоя – 2,5 процентов).

## **ИНВЕСТИЦИОННАЯ ДЕЯТЕЛЬНОСТЬ**

*На современном этапе инвестиции являются не только драйвером экономики Семилукского муниципального района, но и выступают основой благосостояния в будущем, гарантом устойчивого развития в долгосрочной перспективе. Инвестиционное развитие территории становится приоритетной задачей органов власти при решении вопросов повышения уровня и качества жизни населения.*

**Объем инвестиций в основной капитал** за счет всех источников финансирования за 2020 год по предприятиям района по предварительной оценке составит **1 778,8 млн. рублей**, или 48,8 процентов к сопоставимому периоду прошлого года.

Из общего объема инвестиций на крупные и средние предприятия приходится – **1 286,5 млн. рублей**, что составляет 72,3 процента в общем объеме капитальных вложений на территории района\*.

*\*(данные оперативные, т.к. еще продолжается сбор статистической информации, сведения предоставили менее 75% от наблюдаемого круга организаций Семилукского муниципального района).*

Снижение показателя обусловлено завершением фазы реализации инвестиционных проектов с крупными капитальными вложениями, а также распространением новой коронавирусной инфекции (COVID – 19). Микро- и макроэкономические процессы столкнулись с многоэтапными кризисными явлениями, которые характеризуются спадом в сфере инвестиционных вложений.

На 01.01.2021 года в стадии реализации находятся следующие инвестиционные проекты:

- **Строительство агрохолдинга по выращиванию овощей ООО «Родина»** - единственное предприятие закрытого грунта на территории Воронежской области,

производящее овощную продукцию круглогодично. Основной вид выращиваемой продукции - томаты, огурцы и зеленые культуры (салат).

В 2018 году состоялось открытие и ввод в эксплуатацию I очереди проекта.

Общий объем инвестиций проекта составил 3 млрд. рублей (I очередь проекта - 1,7 млрд. рублей, II очередь – 1,3 млрд. рублей).

По состоянию на 01.01.2021 года на предприятии работают более 230 человек, среднемесячная заработная плата – 34,8 тыс. рублей.

Ввод жилья по Семилукскому муниципальному району за 12 месяцев 2020 года составил 44 083,7 м<sup>2</sup>, что выше уровня прошлого года на 15,4 процента, в том числе ИЖС – 30 174,3 м<sup>2</sup> (86,9 процентов к уровню 2019 года).

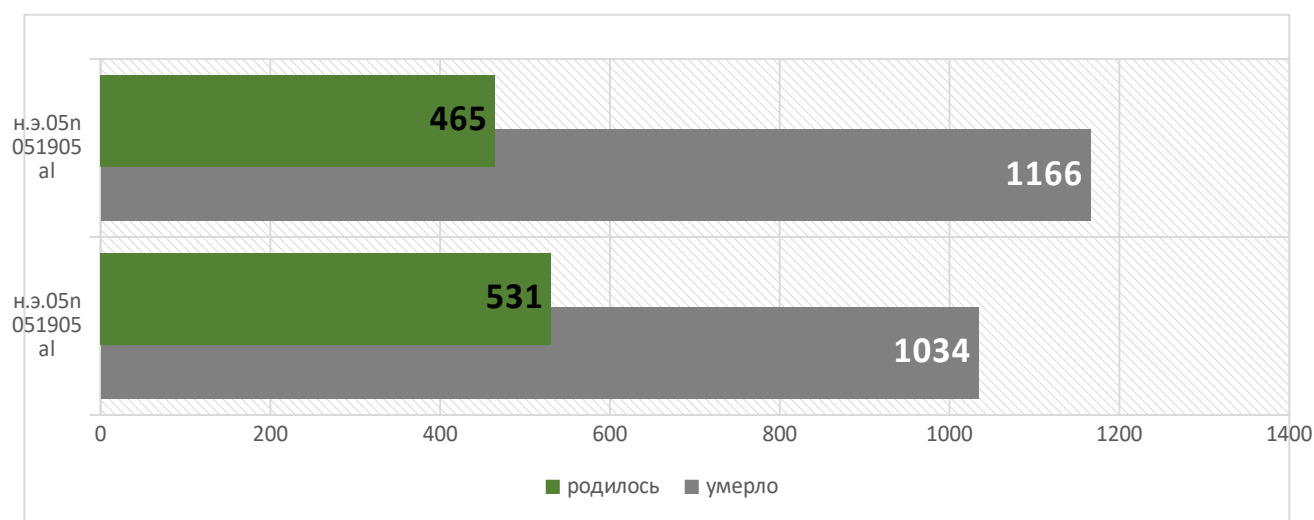
В целях обеспечения благоприятного инвестиционного климата разработаны: инвестиционная декларация Семилукского муниципального района, регламент сопровождения инвестиционных проектов на территории Семилукского муниципального района по принципу «одного окна».

Администрацией Семилукского муниципального района разработан и утвержден департаментом экономического развития Воронежской области инвестиционный паспорт района, который ежегодно проходит процедуру актуализации и размещен в сети Интернет на официальных сайтах органов власти.

## СОЦИАЛЬНО-ТРУДОВАЯ СФЕРА

*Состояние социально-трудовой сферы определяется состоянием социальной политики, единством и взаимообусловленностью трудовых и социальных отношений, а также характеризует степень социального развития муниципального образования, которое является основной ячейкой государства. Именно на муниципальном уровне органы местного самоуправления и граждане (население) находятся в постоянном контакте и взаимодействии, именно на уровне муниципалитета и требуется реальное, чаще оперативное, решение возникающих социально-трудовых проблем.*

### **Динамика естественного движения населения за 2020 год, человек.**





**Численность населения на конец отчетного периода составила 67,3 тыс. человек.**

Согласно оперативным данным территориального отдела ЗАГС Семилукского района управления ЗАГС Воронежской области смертность населения увеличилась по сравнению с сопоставимым периодом на 12,8 процента и составила 1166 человек (2019 – 1034 человека), число родившихся - 465 человек. В отчетном периоде смертность превысила рождаемость в 2,5 раза.

В Семилукском муниципальном районе, как и во многих других районах Воронежской области, наблюдается снижение миграционного притока. За 2020 год, по предварительным оценкам, показатель составит 575 человек (2019 – 651 чел.).

По данным центра занятости населения Воронежской области на 01.01.2021 года в районе состояло на учете и имело статус безработного **896 человек (2019 год - 282 человека)**. Уровень безработицы на 01.01.2021 года составил **3,2 процента (в 2019 году – 1 процент)**. Данная ситуация обусловлена значительным повышением суммы пособий по безработице и введением выплаты на несовершеннолетних детей, легализацией людей, находившихся в теневом секторе, а также принятием решений собственниками бизнеса о прекращении деятельности (закрытии ИП или ООО) в связи с распространением новой коронавирусной инфекции и введенными ограничениями.

Районным центром занятости населения постоянно ведется работа, направленная на скорейшее возвращение безработных граждан к активному труду, оказывается помощь работодателям по сохранению действующих рабочих мест.

Среднесписочная численность работников предприятий муниципального района в отчетном периоде составила менее 10 тыс. человек, среднемесячная номинальная начисленная заработная плата по отраслям экономики составила **31 500 рублей**, или 111 процентов к сопоставимому периоду 2019 года.\*

По состоянию на 01.01.2021 года, по данным Территориального органа Федеральной службы государственной статистики по Воронежской области, по кругу крупных и средних предприятий района просроченной задолженности по выплате заработной платы нет.

*\*по кругу предприятий, охваченных ежемесячным мониторингом – 80% от общего числа основных предприятий и организаций района.*

В целях мониторинга администрацией Семилукского муниципального района заключены трехсторонние Соглашения о передаче информации между администрацией района, Воронежстатом и организациями Семилукского муниципального района (29 Соглашений - по крупным и средним предприятиям), всего в мониторинге учувствуют 249 хозяйствующих субъектов различных форм собственности.

По состоянию на 01.01.2021 года, по данным Территориального органа Федеральной службы государственной статистики по Воронежской области, по кругу крупных и средних предприятий района просроченной задолженности по выплате заработной платы нет.

В 2020 году администрацией Семилукского муниципального района организована работа:

- Координационный совет по демографической и семейной политике при администрации Семилукского муниципального района Воронежской области (3 заседания комиссии);

- Координационный совет по охране труда при администрации Семилукского муниципального района Воронежской области (4 заседания комиссии - организовано 2 районных конкурса по охране труда);

- Координационный совет при администрации Семилукского муниципального района Воронежской области по вопросам развития трудовых ресурсов и обеспечения потребностей экономики в квалифицированных кадрах (1 заседание комиссии);

- Трехсторонняя комиссия Семилукского муниципального района по регулированию социально-трудовых отношений (3 заседания комиссии);

- Рабочая группа при администрации Семилукского муниципального района по вопросам сохранения и развития занятости граждан предпенсионного возраста (15 заседаний комиссии с участием 105 организаций).

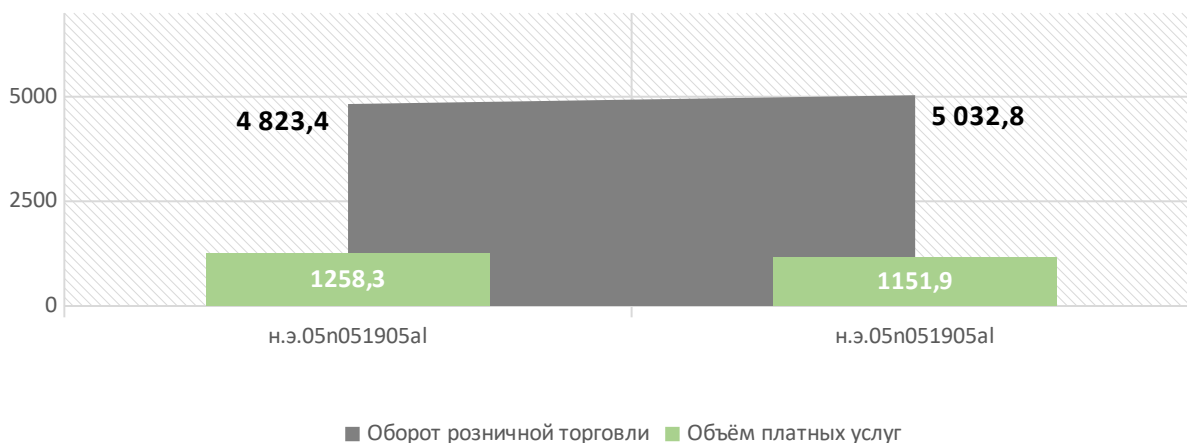
Задача администрации района - рациональное размещение производительных сил, оптимальное использование территориальных, сырьевых, энергетических, трудовых и финансовых ресурсов для создания высокооплачиваемых рабочих мест и благоприятных условий для жизни и деятельности граждан района.

## **ПОТРЕБИТЕЛЬСКИЙ РЫНОК**

*Потребительский рынок составляет сферу непосредственного экономического воздействия на человека и фактор социальной стабильности в обществе. Его сбалансированность по ценам, товаропотокам, количеству и качеству товаров и услуг является необходимой составляющей оценки качества жизни населения.*

Торговая сеть Семилукского муниципального района насчитывает 443 торговых объекта, из них: 280 – стационарных объектов и 163 являются нестационарными (павильоны, палатки и киоски). На территории района организован 1 универсальный рынок на 176 торговых мест. Такое количество предприятий торговли обеспечивает потребность населения района в товарах первой необходимости. Рынок торговли непродовольственными и узкоспециализированными товарами, а также товарами высокого качества представлен минимально. Для приобретения товаров, относящихся к сегменту продукции «средний» и «выше среднего» покупатели используют торговые точки областного центра - г. Воронежа из-за его близости, а также большой популярностью пользуются Интернет-магазин и покупки онлайн.

**Динамика объема потребления товаров и услуг за 2020 год, млн. рублей**



### ***Отдельные показатели по торговле***

**Оборот розничной торговли** в действующих ценах в 2020 году составил **5032,8 млн. рублей**, что выше в сравнении с 2019 годом на 4,3 процента. В сопоставимых ценах – 99,2 процента.

### ***Общественное питание***

По состоянию на 01.01.2021 года сеть предприятий общественного питания Семилукского муниципального района насчитывает 87 пунктов общественного питания, в том числе 34 столовых учебных заведений, организаций, промышленных предприятий, столовых системы здравоохранения. Общее число посадочных мест составляет 3368.

На развитие сети общественного питания в Семилукском муниципальном районе влияют такие факторы как близость к областному центру, где сеть общественного питания высокоразвита, и уровень платежеспособного спроса.

**Оборот общественного питания** за 2020 год составил **31,4 млн. рублей**, что ниже аналогичного значения 2019 года на 13,4 процента.

Значительное снижение оборота общественного питания в 2020 году связано с ограничением деятельности предприятий общественного питания в связи с распространением новой коронавирусной инфекции. За весь период ограничительных мер работа организациями общественного питания велась дистанционно.

### ***Бытовые услуги***

На территории района действуют 84 объекта бытового обслуживания, из них 65 в городских и 19 в сельских поселениях.

За 2020 год населению района было оказано бытовых услуг на сумму **72,2 млн. рублей**, что на 4,2 процента меньше по сравнению с аналогичным периодом 2019 года. На снижение данного показателя также повлияли ограничительные меры, введенные в связи с распространением новой коронавирусной инфекции.

Доля бытовых услуг в общем объеме платных услуг составляет 6,3 процента.

Среди предпринимателей, занятых в сфере бытовых услуг наиболее развиты следующие виды деятельности:

- парикмахерские услуги – 27,5%;
- услуги по ремонту транспортных средств – 31,25%;

- ритуальные услуги – 11,25%;
- услуги по пошиву и ремонту одежды – 10%.

Отрасли общественного питания и бытового обслуживания в период распространения новой коронавирусной инфекции оказались наиболее уязвимыми и пострадали больше всего, в ближнесрочной перспективе рост оборота в данных отраслях не ожидается.

С целью удовлетворения потребностей населения на территории Семилукского муниципального района продолжается работа по созданию оптимальных условий для благоприятного развития предпринимательской деятельности в сфере торговли и услуг.

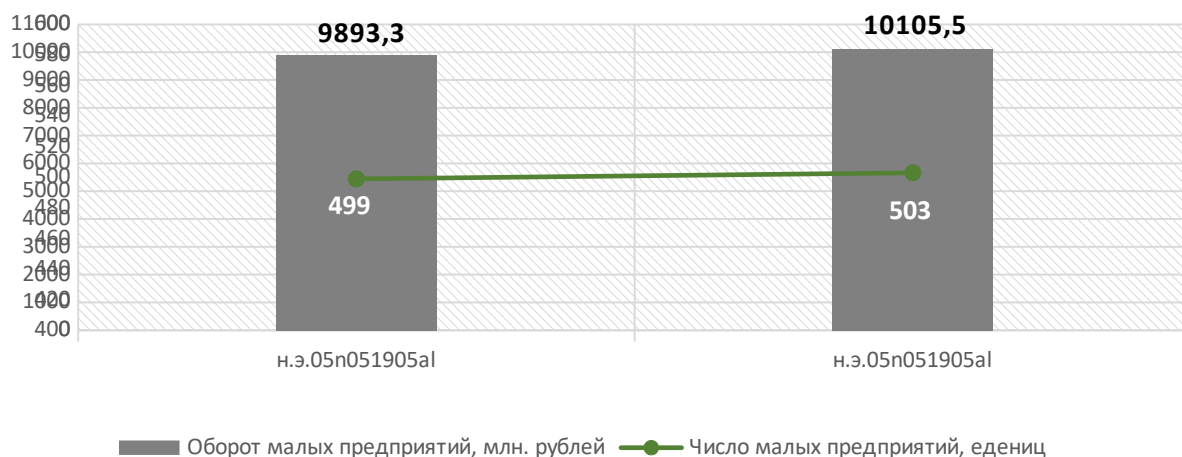
## **МАЛЫЙ БИЗНЕС**

*Развитие экономики муниципального образования в целом тесно связано с возможностями малого бизнеса. Для муниципального управления малый бизнес участвует в решении социальных проблем: создает рабочие места, обеспечивает социальную защиту работающих; в силу гибкости к изменению внешней среды смягчает последствия кризисов; выполняет социальный муниципальный заказ, являясь основным плательщиком местных налогов, сборов и штрафов; пополняет местный бюджет.*

### ***Малое предпринимательство***

По состоянию на 01.01.2021 года в районе зарегистрировано **503 малых предприятия** (100,8 процентов к уровню 2019 года), их оборот составил **10 105,5 млн. рублей** (102,1 процента к аналогичному периоду 2019 года, в сопоставимых ценах – 98,0 процентов).

### ***Динамика оборота малых предприятий за 2020 год***



Среднесписочная численность работников на малых предприятиях района за 2020 год составила 2959 человек, что на 10,0 % ниже по сравнению с аналогичным периодом 2019 года. Снижение данного показателя объясняется правилами ведения Единого реестра субъектов малого и среднего предпринимательства (далее – ЕРСМСР), утвержденными Федеральным законом РФ от 24.07.2007 N 209-ФЗ "О развитии малого и среднего предпринимательства в Российской Федерации", и введенными ограничительными мерами, связанными с распространением новой коронавирусной инфекции. Таким образом, в категорию крупных предприятий переведено ООО «КЕДР-ФАСАДЫ» (-263 человека), которое в 2019 году имело статус малого предприятия. Также на сокращение среднесписочной численности частично повлияла перерегистрация некоторых предприятий (ООО «Виннер» (- 78 человек) в сентябре 2020 года перерегистрировалось в г. Воронеж).

### ***Работа органов местного самоуправления***

В целях поддержки и развития малого предпринимательства на территории Семилукского муниципального района и с целью сохранения положительной динамики развития потребительского рынка администрацией за 2020 год проведены следующие мероприятия:

1. Для субъектов малого и среднего предпринимательства действует и регулярно наполняется страничка на официальном сайте администрации Семилукского муниципального района «Малый и средний бизнес».

2. В рамках подпрограммы «Развитие и поддержка малого и среднего предпринимательства» муниципальной программы Семилукского муниципального района «Экономическое развитие и инновационная экономика», в 2020 году на поддержку субъектов малого и среднего предпринимательства направлено 9 863,55 тыс. рублей:

1) в рамках поддержки монопрофильных муниципальных образований (моногородов), муниципальной составляющей регионального проекта «Акселерация субъектов малого и среднего предпринимательства» предоставлена одна субсидия субъекту малого предпринимательства для субсидирования части затрат, связанных с созданием и (или) развитием центров времяпрепровождения детей, на сумму 1 417,31 тыс. рублей, в том числе: субсидии федерального бюджета – 1 388,39 тыс. рублей,

субсидии областного бюджета – 28,34 тыс. рублей, средства местного бюджета – 0,58 тыс. рублей.

2) за счет отчислений от УСН по нормативу 10% на сумму 8 446,24 тыс. руб. за счет средств районного бюджета:

- 5 субъектам малого предпринимательства предоставлены субсидии на компенсацию части затрат субъектов малого и среднего предпринимательства, связанных с приобретением оборудования в целях создания и (или) развития либо модернизации производства товаров (работ, услуг) на сумму 4 015,00 тыс. рублей;

- 6 субъектам малого предпринимательства предоставлены субсидии на компенсацию части затрат субъектов малого и среднего предпринимательства, связанных с уплатой первого взноса (аванса) при заключении договора (договоров) лизинга оборудования с российскими лизинговыми организациями в целях создания и (или) развития либо модернизации производства товаров (работ, услуг) на сумму 4 431,24 тыс. рублей.

В рамках реализации вышеуказанных мероприятий из 12 субъектов МСП - получателей поддержки - 3 субъекта малого предпринимательства осуществляют свою деятельность в отраслях российской экономики, в наибольшей степени пострадавших в условиях ухудшения ситуации в результате распространения новой коронавирусной инфекции (общая сумма – 2 348,06 тыс. рублей).

3. АНО «Семилукский центр поддержки предпринимательства» оказывает юридическим лицам и индивидуальным предпринимателям консультационные услуги по вопросам, связанным с организацией и ведением бизнеса, за 2020 год оказано 4362 услуги.

Микрокредитной компанией Фонд поддержки предпринимательства Семилукского района Воронежской области за 2020 год выдано 19 микрозаймов 17 субъектам на сумму 24 320 тыс. рублей.

Органы местного самоуправления Семилукского района, организуя реализацию мероприятий государственной поддержки субъектов малого предпринимательства на подведомственных территориях, в тоже время, исполняют еще и такие приоритеты как устранение административных барьеров в сфере малого предпринимательства.

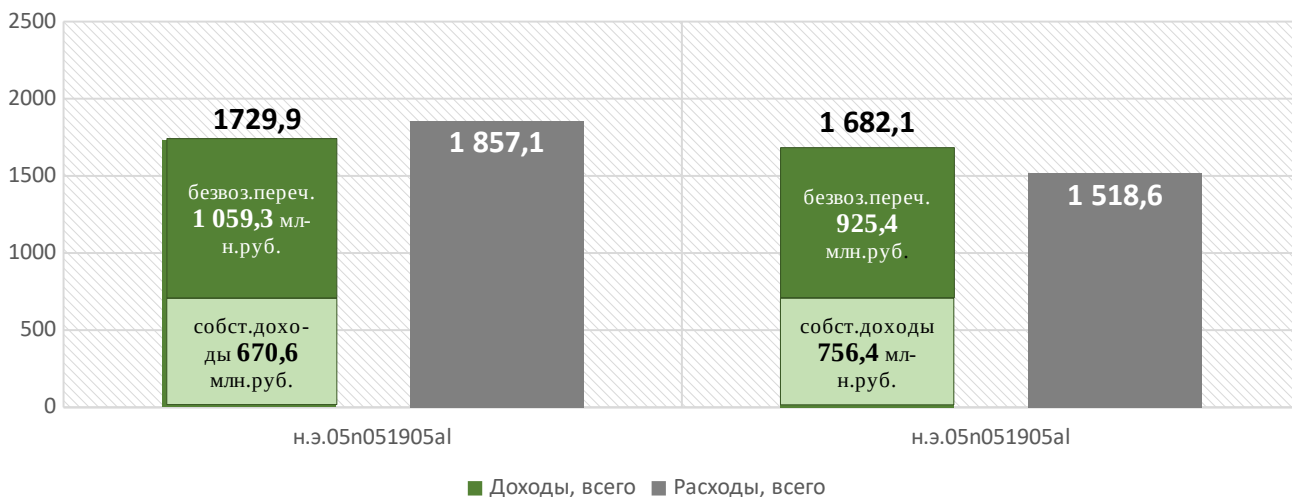
## **ФИНАНСЫ**

*Муниципальные финансы служат основой развития экономики муниципального образования и удовлетворения потребностей его населения в общественных локальных благах. Их отличительной характеристикой является нацеленность на решение вопросов местного значения.*

**За 2020 год доходная часть** консолидированного бюджета Семилукского муниципального района с учетом безвозмездных поступлений исполнена в сумме **1682,1 млн. рублей**, что составляет 99,0 процентов к годовому плану. В сравнении с аналогичным периодом 2019 года исполнение составило 97,2 процентов.

**Динамика доходы/расходы консолидированного бюджета района, млн. рублей**





**Налоговых и неналоговых доходов** в бюджет района поступило **756,7 млн. рублей**, что выше уровня прошлого года на 86,1 млн. рублей или 12,8 процента.

**Налоговых доходов** поступило 516,5 млн. рублей или 105,6 процента к уровню 2019 года.

Основные суммы доходов поступили по следующим видам налогов:

- налог на доходы физических лиц – 331,1 млн. рублей или 108,4 процента к прошлому году.
- земельный налог – 103,7 млн. рублей или 102,7 процента к прошлому году;
- налоги на совокупный доход – 32,9 млн. рублей, или 94,2 процента к прошлому году.

**Неналоговые доходы** за 2020 год составили 240,2 млн. рублей или 132,3 процента к прошлому году.

Доходы от использования имущества, находящегося в государственной и муниципальной собственности, за 2020 год составили 31,3 млн. рублей или 91,1 процента к уровню прошлого года.

Доходы от платы за негативное воздействие на окружающую среду составили 23,7 млн. рублей, или 107,6 процента к уровню прошлого года.

Доходы от продажи материальных и нематериальных активов за 2020 год составили 147,8 млн. рублей или в 3,4 раза больше прошлого года, из них: доходов от продажи земельных участков – 42,8 млн. рублей, доходов от реализации имущества – 105 млн. рублей.

Доходы от оказания платных услуг составили 26,5 млн. рублей или 52,8 процента к уровню прошлого года в результате приостановления работы учреждений дошкольного образования, дополнительного образования, культуры, физической культуры и спорта.

**Безвозмездных поступлений** за 2020 год поступило **925,4 млн. рублей** или 95,6 процентов к годовому плану и 87,4 процентов к соответствующему периоду прошлого года. В общем объеме доходной части бюджета удельный вес средств, полученных из областного бюджета, составляет 55,0 процентов.

**Расходная часть бюджета** исполнена в сумме **1518,6 млн. рублей**, что составляет 93,3 процентов к годовому плану и 81,8 процентов к соответствующему периоду прошлого года.

Основную долю составляют расходы на финансирование социально-культурной сферы – 975,4 млн. рублей или 64,2 процента всех расходов, на жилищно-коммунальное хозяйство – 239 млн. рублей или 15,7 процентов, общегосударственные вопросы 171,1 млн. рублей или 11,3 процента, на национальную экономику – 129,3 млн. рублей или 8,5 процентов, на национальную оборону и правоохранительную деятельность – 3,8 млн. рублей или 0,3 процента.

Расходы на заработную плату с начислениями составили 729,3 млн. рублей или 48,0 процентов всех расходов, на оплату коммунальных услуг – 80 млн. рублей или 5,3 процента расходов.

По состоянию на 01.01.2021 года кредиторская задолженность по бюджетным учреждениям составила 8,2 млн. рублей или 106,5 процентов к уровню 2019 года.

По состоянию на 01.01.2021 года недоимка по налогам, зачисляемым в консолидированный бюджет района, составляет 51,9 млн. рублей. Основная часть недоимки приходится на имущественные налоги (земельный налог – 88,9 процентов, налог на имущество физических лиц – 13,9 процента и налог на доходы физических лиц 9,9 процентов).

Органам муниципального самоуправления Семилукского района необходимо направить выверенные усилия на мероприятия по снижению дотационных перечислений, за счет грамотной оптимизации налоговой базы и неналоговых поступлений обеспечить равновесие расходов и собственных доходов.

*Матющенко С.И.*  
8 (47372) 2-27-37 (1)